

# 成都市教育局

## 成都市教育局人事与教师工作处转发 四川省教育厅办公室关于开展教育数字化 能力提升专题网络培训的通知

四川天府新区社区治理和社事局、成都东部新区教育局、成都高新区教文卫健局，各区（市）县教育局，直属（直管）学校：

现将《四川省教育厅办公室关于开展教育数字化能力提升专题网络培训的通知》转发你们，请通知按照5月16日成都市教育局办公室转发《四川省教育厅办公室关于开展教育数字化能力提升专题网络培训的预通知》上报的同志按要求参加培训。

附件：四川省教育厅办公室关于开展教育数字化能力提升专题网络培训的通知

成都市教育局人事与教师工作处

2022年6月2日



附件

# 四川省教育厅办公室

---

## 四川省教育厅办公室关于开展教育数字化 能力提升专题网络培训的通知

各市（州）教育主管部门：

为推进教育数字化战略行动，提高我省教育系统广大干部教师信息化素养和教育信息化治理能力，根据工作部署，结合新冠肺炎疫情防控形势和工作实际，决定开展教育数字化能力提升专题网络培训，现将有关事项通知如下。

### 一、培训对象

市（州）、县（市、区）教育主管部门班子成员；全省初、高中（含高完中、九年一贯制）学校正职校长；各县（市、区）选取 20-30 所（不足 20 所的地区可全部参加）小学正职校长。

### 二、培训内容

以习近平新时代中国特色社会主义思想为指导，深入学习贯彻习近平总书记关于教育的重要论述、关于数字中国建设的重要指示批示精神，紧扣国家教育数字化战略行动，聚焦干部教师信息化素养和教育信息化治理能力，引导教育系统广大干部教师提

---

高思想认识，深刻领会国家教育数字化战略行动的重要意义；深入学习教育数字化政策理论和前沿技术知识，提高干部教师信息化素养和数字化能力；充分了解教育数字化创新的实践应用，提升干部教师变革创新的意识和数字治理的能力，引领和推动教育数字化转型，为促进教育高质量发展、建设教育强国作出实际贡献。

### **三、培训时间**

2022年6月6日开始，7月16日结束。

### **四、学习方式**

参训学员在报名后，访问中国教育干部网络学院页面（网址：<http://www.enaed.edu.cn/>），输入登录信息（用户名：报名手机号，初始密码：654321），进入平台观看学习（操作手册见附件）。也可用手机下载中国教育干部网络学院移动客户端“学习公社”APP，登录并观看学习。每位学员完成不少于12学时的课程学习任务，考核合格的学员可在线打印学时证明，系统将根据学员学习情况自动记录网络学时。

### **五、相关要求**

各地各校要高度重视此次培训，将教育数字化作为干部教师教育培训的重要内容统筹谋划，结合实际做好本地本单位培训工作。各市（州）指定专人作为培训联络员负责通知、组织相关干部教师参加学习，注意了解学员的参训情况。

联系方式:

1.中国教育干部网络学院

联系人:王焕庆;联系电话:010-69224150、18911851645;

学员服务电话:400-811-9908。

2.教育厅教师工作处

联系人:赵艳林、唐晓辉;联系电话:028-86115370。

附件:学员操作手册





# 中国教育干部网络学院培训平台操作手册

本手册中图片仅供参考，因实际网络培训项目要求不同，实际参训项目可能只涉及其中部分内容，请学员以实际登录页面显示及参训网络培训项目教学要求为准。

## 第一步：登录平台

在中国教育干部网络学院（www.eneaa.edu.cn）首页右上角，点击“登录”弹出登录页面，输入您报名时的手机号，初始密码为**654321**，点击登录进入“个人空间”页面。

提示：您可使用已注册通过短信验证的真实手机号码、已注册验证的电子邮箱、手机快捷登录等方式登录学习。

中华人民共和国教育部主管 国家教育行政学院主办

服务热线：400-811-9908 操作指南

登录 | 注册



中国教育干部网络学院

China E-learning Academy For Education Leadership And Administration

请输入

搜索

The screenshot shows the homepage of the China E-learning Academy. At the top, there is a navigation bar with links for 首页 (Home), 网院概况 (Website Overview), 课程总库 (Course Library), 专家方阵 (Expert Team), 案例精选 (Selected Cases), 研修成果 (Research Results), 培训项目 (Training Programs), 示范引领 (Demonstration and Leadership), 互动社区 (Interactive Community), and 数字图书馆 (Digital Library). Below the navigation bar is a large banner with a red background and a lion statue on the left. The banner text reads: “坚持党建引领 推动中小学校高质量发展” (Persist in Party Building Leadership to Promote High-quality Development of Primary and Secondary Schools) and “专题网络培训” (Specialized Online Training). To the right of the banner is a sidebar with a list of training notices and policy documents. The sidebar has three tabs: 培训通知 (Training Notices), 资讯动态 (Information and Dynamics), and 政策文件 (Policy Documents). The list includes items such as “教育部科技司关于举办2020年教育系...” (Ministry of Education Science and Technology Commission on the 2020 Education System...) and “关于举办‘坚持党建引领 推动中小学校...’” (On the 2020 Education System...). At the bottom of the sidebar are two QR codes for downloading the Net Academy APP and following the WeChat account.

培训通知	资讯动态	政策文件
教育部科技司关于举办2020年教育系...	09-09	
关于举办“坚持党建引领 推动中小学校...	09-02	
关于举办2020年高校基层党务工作者...	08-20	
中共安徽省委教育工委关于举办高校中...	08-19	
教育部基础教育司关于举办2020年全...	07-13	
关于举办学习“党史、新中国史、改革...	07-03	



[密码登录](#) [手机快捷登录](#)

请输入手机/邮箱

请输入密码

一周内自动登录 [忘记密码?](#)

[登录](#)

还没有账号? [立即注册](#) [登录遇到问题?](#)

## 第二步：进入班级

### 1. 班级入口

点击“我的项目”，进入“我的项目”列表页面。点击相应项目的“进入学习”，进入班级首页。

我的空间

[正在进行的项目](#) [已完成的项目](#)

我的项目

我的工作室

课程笔记

学习成果

我的日志

我的资源

我的案例

我的问题

01 试用项目

班级名称: 试用项目

起止时间: 2020.09.18-2020.12.18

学习卡号: fq2R29165ec90001

我的学习: 必修课 0 / 10 分钟 选修课 0 / 10 分钟 直播课程 0 / 10 分钟 班级研讨 0 / 2 个 研修成果 0 / 1 个 在线考试 0 / 1 个

[进入学习](#)

[学习档案](#)

### 2. 班级首页

点击方案计划，查看培训安排。



### 试用项目

项目名称: 试用项目  
起止时间: 2020-09-18-2020-12-18  
班长: 无 学习人数/班级人数: 1/1  
辅导团队: 无  
班级介绍:

**进行中**  
距离结束还剩**91**天

[首页](#) [我的项目](#) >> [试用项目](#) · [试用项目](#)

#### 班级首页

#### 我的学习

- 必修课
- 选修课
- 直播课程
- 班级研讨
- 研修成果
- 在线考试
- 研修活动

**请先查看方案计划**

[方案计划](#) [公告通知](#) [培训简报](#) [更多](#)

**【班级】教学计划** NEW 2020-09-18

#### 总进度

我的学习:  0.00%

#### 最新学员

 国教院

#### 作业

暂无记录

#### 研修成果

暂无记录

### 第三步：班级学习

在“[班级首页-我的学习](#)”，即可查看学习任务和考核要求。

**班级首页**

**我的学习**

- 必修课
- 选修课
- 直播课程
- 班级研讨
- 研修成果
- 在线考试
- 研修活动

**教学服务**

- 操作手册
- 班级辅导
- 学习档案
- 电子证书
- 问卷调查

学习小组

同学录

**请先查看方案计划**

**方案计划**
公告通知
培训简报
更多

**【班级】教学计划** NEW 2020-09-18

**总进度**

我的学习: 

0.00%

**必修课**

考核要求: 10分钟 已完成: 0分钟

0.00%

**选修课**

考核要求: 10分钟 已完成: 0分钟

0.00%

**直播课程**

考核要求: 10分钟 已完成: 0分钟

0.00%

**班级研讨**

考核要求: 2个 已完成: 0个

0.00%

**研修成果**

考核要求: 1个 已完成: 0个

0.00%

**在线考试**

考核要求: 1个 已完成: 0个

0.00%



**“必修课”**：在“我的学习”页面点击“必修课”，进入课程学习页面。点击课程标题后的“学习”，即可进入课程学习页面。课程自动计时，可以按照课程分集进行学习。

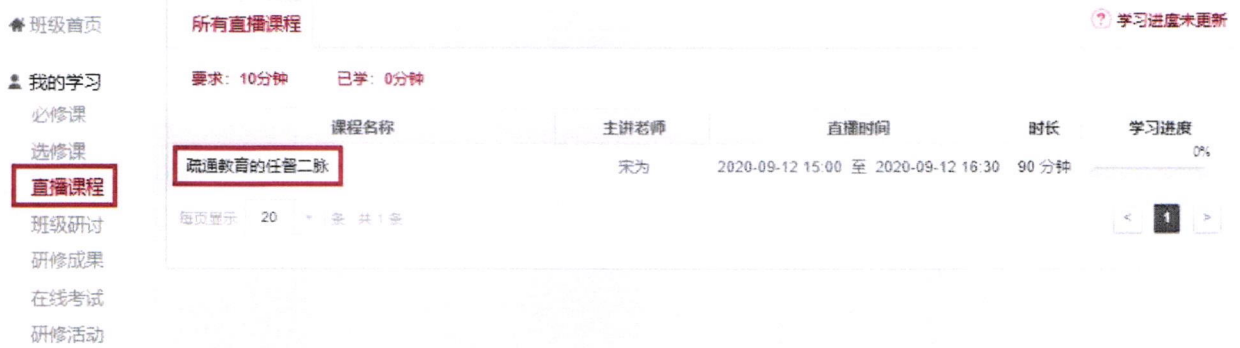




**“选修课”**：在“我的学习”页面点击“选修课”，进入课程学习页面。点击“添加选修课”，选课后可在选修课列表中看到所选课程，点击“学习”即可进入课程页面，学习方式与必修课一致。



**“直播课程”**：在“我的学习”页面点击“直播课程”，进入课程学习页面。点击“课程名称”，即可进入直播课程，对已结束的直播，点击“精彩回放”，回看课程。



“**班级研讨**”：在“我的学习”页面点击“**班级研讨**”，进入班级研讨页面。点击“**发帖**”，进入发帖页面。也可点击帖子标题，进入班级研讨回复页面。




“**研修成果**”：在“我的学习”页面点击“**研修成果**”，进入我的研修成果。点击“**作答**”即可查看研修成果考核要求，进入撰写研修成果页面。（作业与研修成果操作方法一致，现以研修成果为例进行说明）



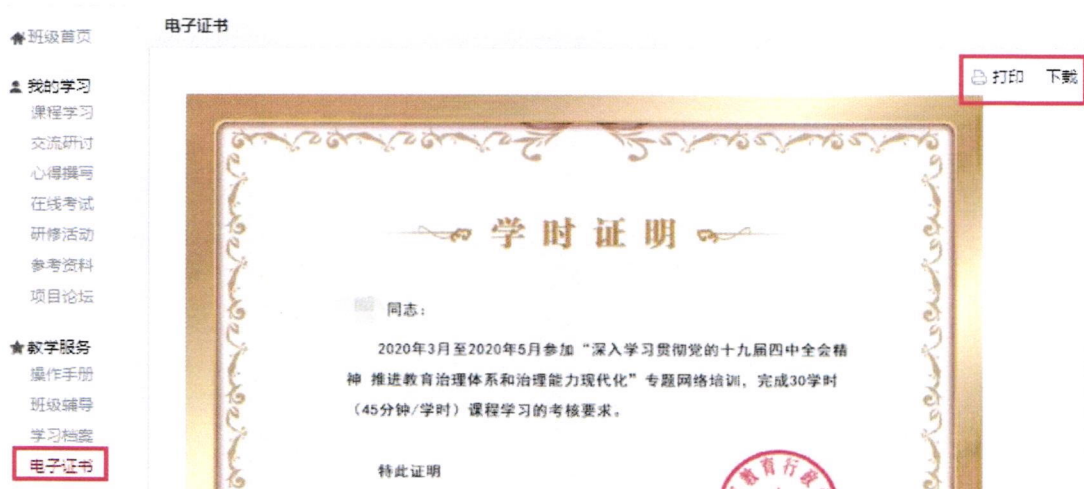
“**在线考试**”：在“我的学习”页面点击“**在线考试**”，进入在线考试页面。点击

“作答”开始在线考试。



#### 第四步：在线打印电子证书

在“班级首页-教学服务-电子证书”中，可以打印或者下载学时证明。



备注说明：

#### 1.操作指南

本手册所示为基本学习流程。具体详细操作流程请点击中国教育干部网络学院首页右上角“操作指南”了解。



#### 2.学员证书查询

中国教育干部网络学院首页最下方提供证书查询。

组织架构 联系我们 地理位置 招聘英才 **证书查询**

友情链接

中华人民共和国教育部	国家教育行政学院	中国成人教育协会	教育部直属机关干部网络学院	全国教育干部培训协作平台
督学网络学院	大学生网络党校	中小学网络党校	高校思想政治工作服务平台	高校辅导员网络学院
高等教育管理干部培训平台	全民终身学习公共服务平台	北京智慧云教育科学研究院	中国干部网络学院	共产党员网
中国教育学会	中国高等教育学会	中国职业技术教育学会	四川大学全国干部教育培训基地	全国干部教育培训武汉大学基地
全国干部教育培训浙江大学基地				

## 学员证书查询

手机号码

如查询证书遇到问题，请联系我们，服务热线：400-811-9908。

## 3.个人信息设置

学员可以点击个人信息设置，修改自己的基本信息、工作信息、安全信息等。

我的个人空间

个人信息设置> 背景图设置> 使用学习卡

我的空间

个人设置

基本信息设置 工作信息设置 头像设置 安全设置

修改基本信息

用户名:

姓名:

性别: 女

民族:

籍贯:

出生日期:

政治面貌:

学历:

身份证号:

个人介绍:

QQ号:

个性签名: